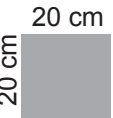




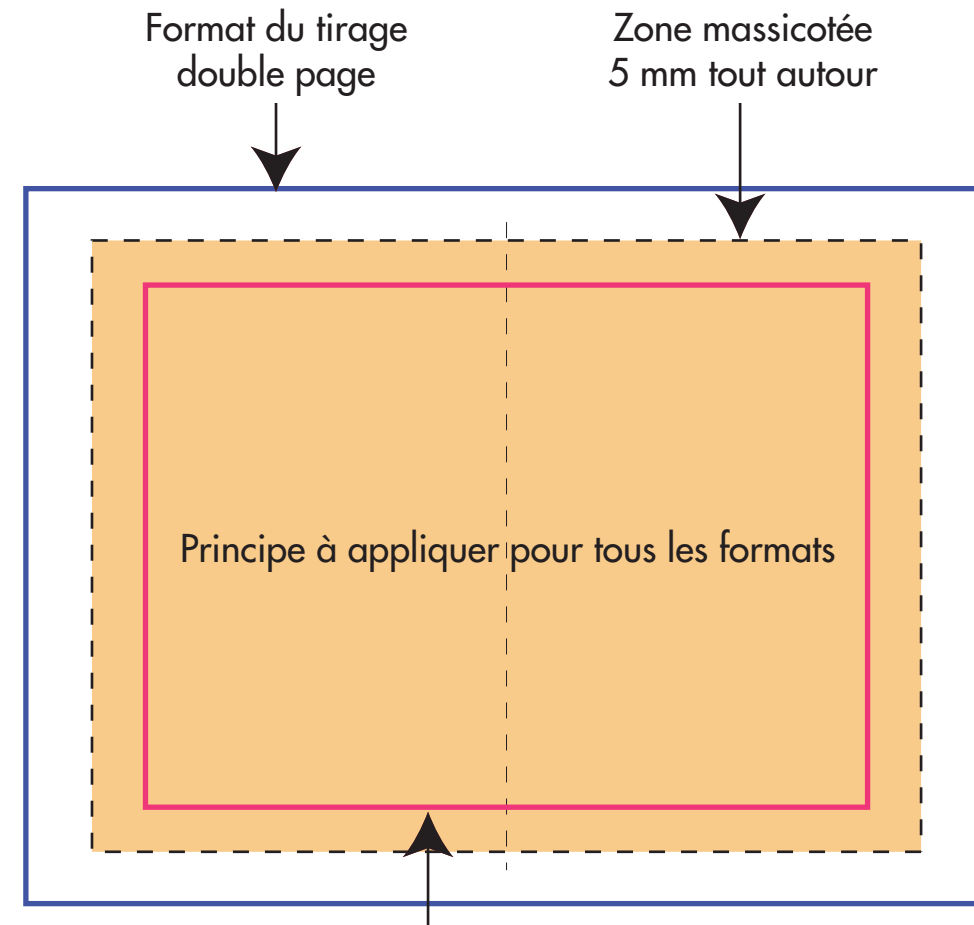


Quelques indications

pour vous aider à créer vos pages suivant les différents formats



Format fermé	— Format du tirage (double page)	■ Zone massicotée	□ Cadre de mise en page
	40.5 x 20.3 cm	39.5 x 19.3 cm	37.5 x 17.3 cm
	41 x 30.5 cm	40 x 29.5 cm	38 x 27.5 cm
	61 x 20.3 cm	60 x 19.3 cm	58 x 17.3 cm
	61 x 30.5 cm	60 x 29.5 cm	58 x 27.5 cm
	61 x 40.5 cm	60 x 39.5 cm	58 x 37.5 cm



Cadre de mise en page recommandé à 1 cm tout autour, en partant de la zone massicotée (les éléments ne devront pas dépasser ce cadre)

Les fichiers doivent être exportés **UNIQUEMENT** en **jpeg** ou **tiff**

avec une résolution **IMPERATIVE** de **254 dpi** (pixels par pouce) dans l'ordre de montage de votre livre.